



10 km 2-3 timer

Området rundt Lunde er kjent for mye bever, og på denne turen er det stor sannsynlighet for å se spor av disse.

Denne turen starter rett på nedsiden av Lunde sluse, og kajaken settes ut på den lave bryggen ved nedre sluseport. Litt nedenfor Lunde sluse kommer vannet fra Hogga kraftverk ut fra en tunnel og skaper en del strøm under de to gamle bruene som krysser kanalen. Her kan det være lurt å holde til høyre når du padler nedover, og her er det også en fin rasteplass like etter bruene.

Kryss deretter til den andre siden. Etter 900 meter og enda en bru, passerer du et par småøyer, og du ser Lunde kirke på venstre side. Her svinger du inn og padler videre nordover opp Østeråa, som slynger seg i åpent kulturlandskap. Den er bred, så det er knapt merkbar strøm og lett å padle begge retninger. Det er mye vegetasjon langs land og et rikt fugle- og dyreliv. Etter ca. 3,5 km er det ikke mulig å komme lenger, og det padles da samme vei tilbake til Telemarkskanalen som følges motstrøms mot Lunde.

Igjen er det viktig å være oppmerksom på båttrafikken og ikke minst kanalbåtene. Det er også verdt å merke seg at et lite stykke under de to bruene kan være krevende ved mye motstrøm. Kan være lurt å holde venstre side her. Også mulig å gå i land på rasteplassen og bære forbi det mest krevende partiet om det blir for vanskelig å padle.


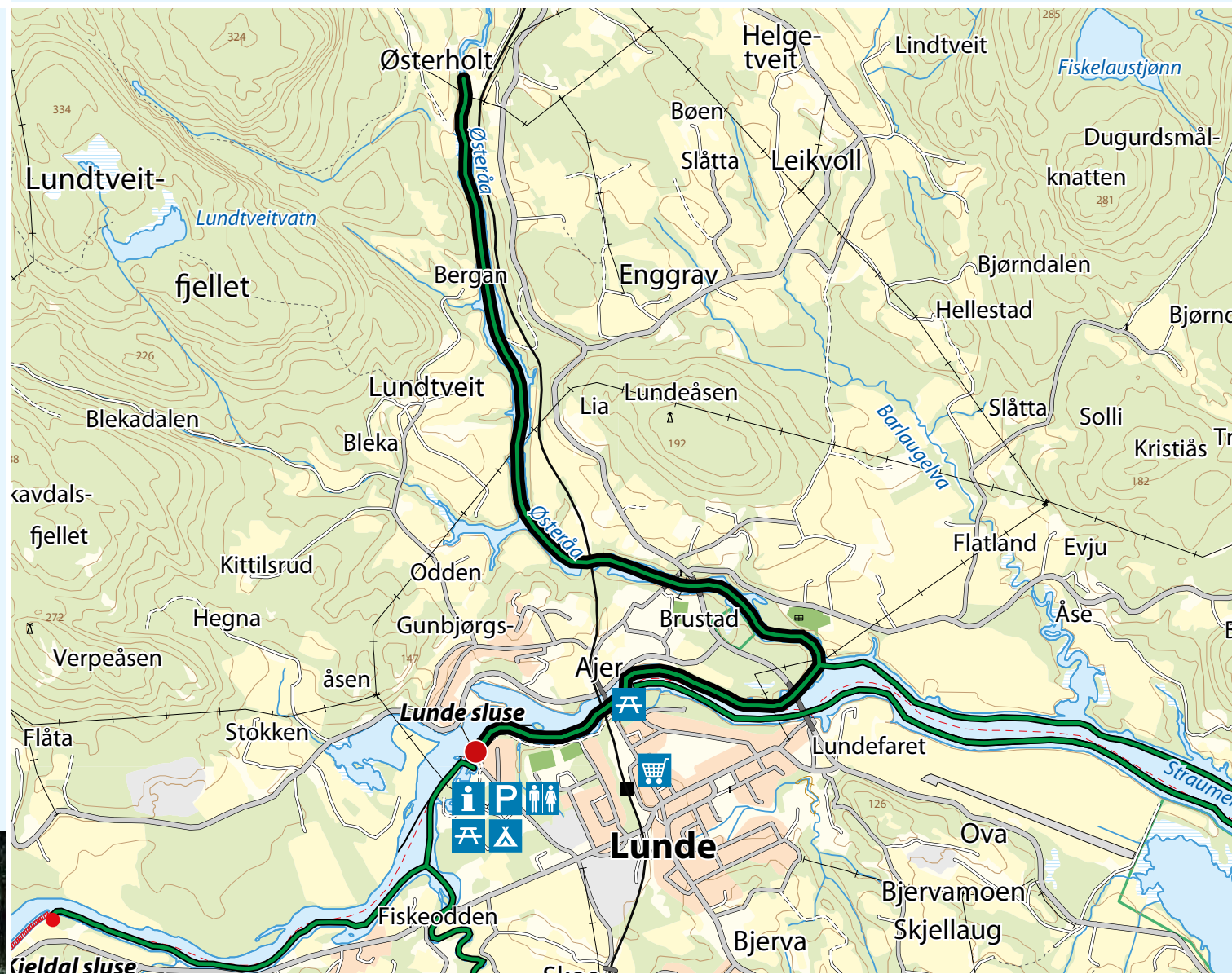
 The area around Lunde is known for having a large population of beavers, and there is a high probability of seeing signs of them on this trip.






FOTO: ANDERS VESTGÅRD

15 Lunde-Østeråa-Retur



Andre turer fra Lunde
Other tours from Lunde

-  14 Lunde-Kjeldal sluse-Skoelva
-  16 Lunde-Nomestranda-Retur
-  17 Lunde-Ulefoss