



7 km 2 timer

Er du i Lunde skal det mye til for ikke å bli fristet til å oppleve padling på kanalen. Turen er enkel og passer godt for nybegynnere. Mesteparten av vannstrømmen mellom Hogga og Lunde går i kraftverkstunnel, og det er mindre motstrøm enn man kanskje forventer.

Kajakken kan settes ut ved kajakkbrygga i gjestehavnen ved Lunde sluse. Følg med på båttrafikken på utsiden og ta til venstre ut på kanalen. De to gamle kanalbåtene møtes oppstrøms Lunde sluse like utenfor kanalcampingen én gang daglig. Det er viktig å være oppmerksom på at kanalbåtene har begrenset mulighet til å justere kurs, så padlere må vike. Det anbefales å sjekke rutetidene.


Etter 3 km kommer du til den smale kanalen som leder inn til Kjeldal Sluse. Her kan du velge å snu i god avstand for den elektriske fiskesperra og returnere samme vei eller å gå i land ved kajakkbrygga hvis du vil videre mot Hogga Sluse.

Ved Kjeldal Sluse må du trille forbi både den elektriske fiskesperra og selve slusen, det er traller tilgjengelig for å frakta kajakken. På oppsiden av Kjeldal Sluse følges kanalen videre, og det er mulig å legge inn en rast på Kaninøya. På Hogga Sluse er det mulighet til å overnatte i telt eller bare ta en rast før du setter deg i kajakken igjen og padler tilbake på samme måte.

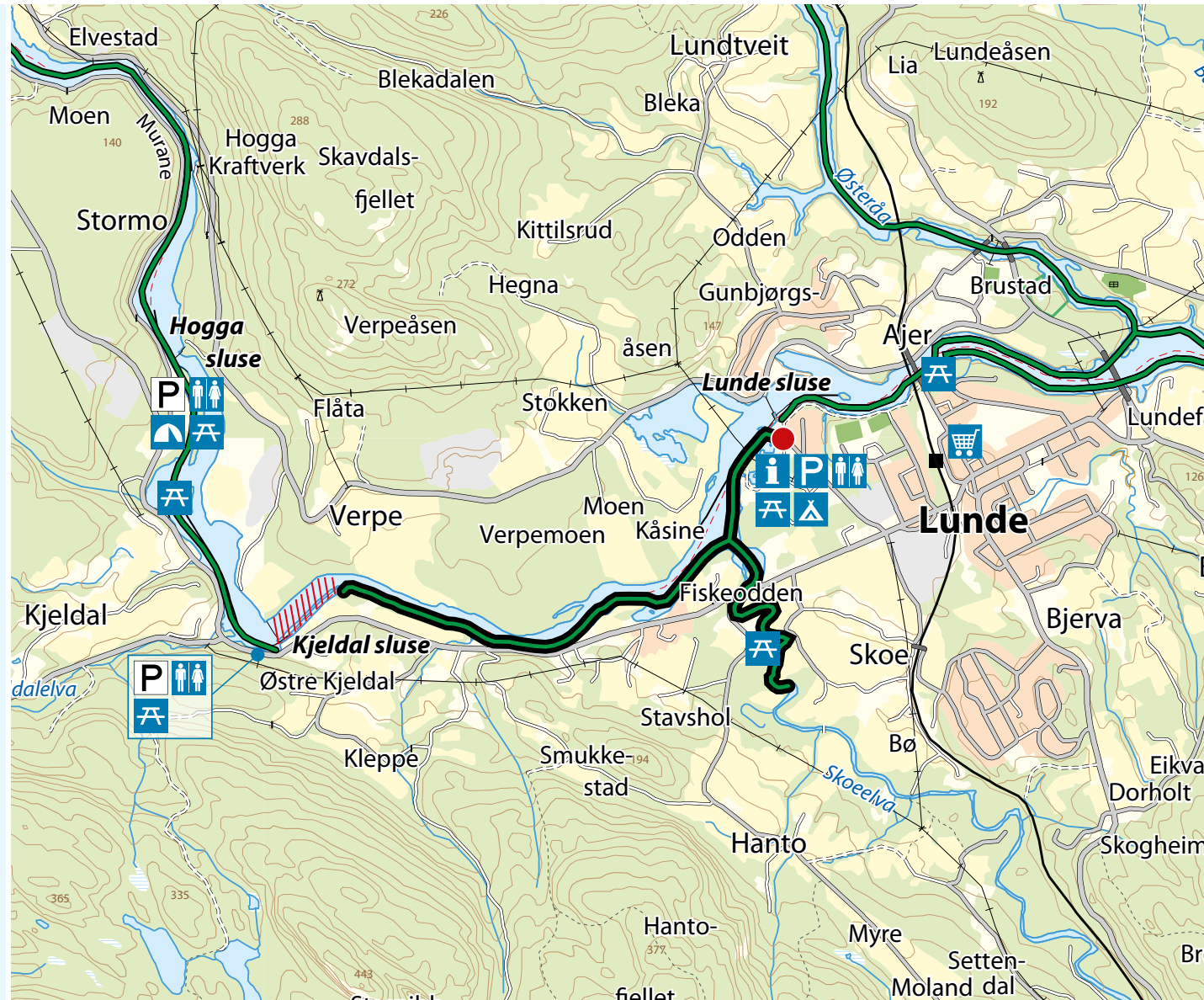
Rett ved Kanalcampingen kan du ta en avstikker opp Skoeelva. Elva slynger seg flere kilometer oppover, men bare ca 1 km er mulig å padle. Videre opp er det for grunt til å padle og det er heller ikke egnet å trille langs land. Turen er en fin og idyllisk kontrast til selve kanalen og med mulighet for en rast.

Turvariant:




Du kan velge å forlenge turen ytterligere og padle videre oppover etter Hogga sluse. Du følger først langs den fredede gamleveien Murane og deretter gjennom Flåbygd kulturlandskapsvernområde. Dette er en veldig fin del av kanalen, det er noe motstrøm spesielt forbi Hogga kraftverk og under Strengen bru.

 *If you are in Lunde, it is very tempting to experience paddling on the canal. The trip is easy and is well suited for beginners. Most of the water flow between Hogga and Lunde enters a hydropower tunnel, and there is less counter current than one might expect.*

14 Lunde–Kjeldal sluse–Skoeelva



Andre turer fra Lunde
Other tours from Lunde

-  15 Lunde–Østeråa–Retur
-  16 Lunde–Nomestranda–Retur
-  17 Lunde–Ulefoss